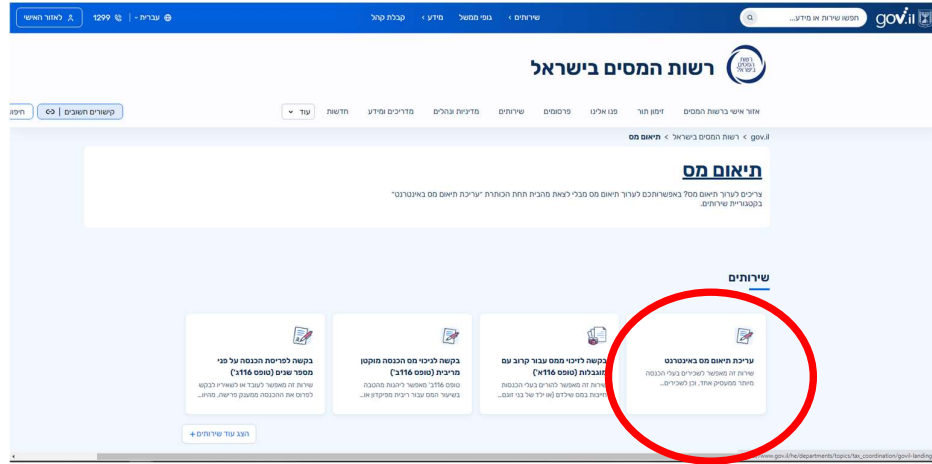
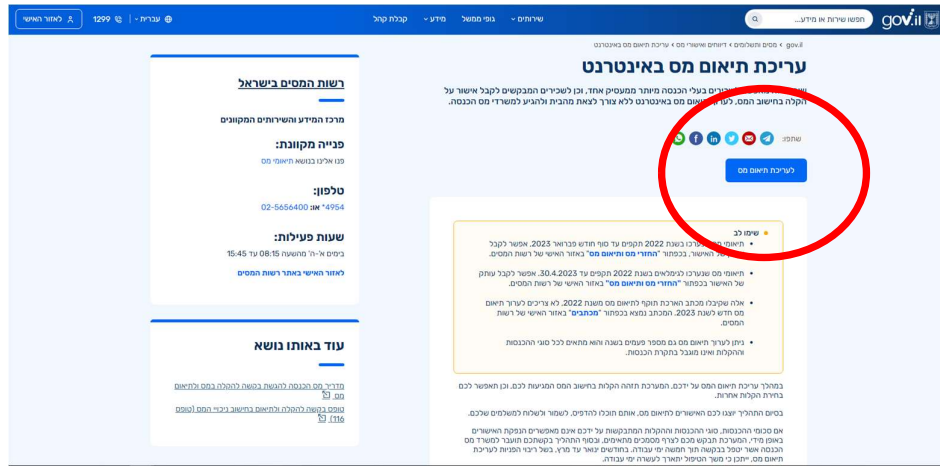


דולב חסיד ושות' רואי חשבון

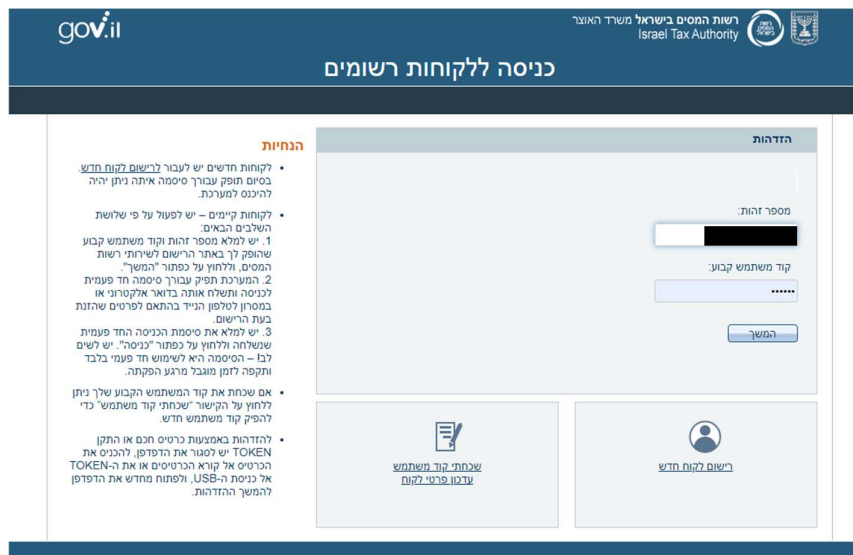
1. כניסה לתיאום מס באינטרנט – לשים לב שסיומת האתר היא gov.il
2. בחירת עריכת תיאום מס באינטרנט.



3. כניסה לעריכת תיאום מס.



4. כניסה לאזור האישי – רק מי שכבר נכנס בעבר ויצר קוד משתמש יכול לעשות זאת. מי שטרם עשה זאת, עליו לבחור "רישום לקוח חדש" ולעקוב אחרי ההוראות, באתר משרדנו בכתובת www.hasidcpa.co.il, תחת "חומר מקצועי" יש מדריך שהכנו בנושא.



5. קבלת קוד חד פעמי (לטלפון או למייל, לפי מה שהגדרתם בעבר).

gov.il
רשות המסים בישראל משרד האוצר
Israel Tax Authority

כניסה ללקוחות רשומים

הנחיות

- לקוחות חדשים יש לעבור לרישום לקוחות חדש בסיום תפק עבודה סיסמה איתה ניתן יהיה להיכנס למערכת.
- לקוחות קיימים – יש לפעול על פי שלושת השלבים הבאים:
 1. יש למלא מספר זהות וקוד משתמש קבוע שהופק לך באתר הרישום לשירותי רשות המסים, ולחץ על כפתור "המשך".
 2. המערכת תפיק עבורך סיסמה חד פעמית לכניסה ותשלח אותה בדואר אלקטרוני או במסרון לטלפון הנייד בהתאם לפרטים שהזנת בעת הרישום.
 3. יש למלא את סיסמת הכניסה החד פעמית שנשלחה ולחץ על כפתור "כניסה". יש לשים לב – הסיסמה היא לשימוש חד פעמי בלבד ותקפה לזמן מוגבל מרגע הפקתה.
- אם שכחת את קוד המשתמש הקבוע שלך ניתן לחץ על הקישור "שכחתי קוד משתמש" כדי להפיק קוד משתמש חדש.
- להזדהות באמצעות כרטיס חכם או התקן TOKEN יש לסגור את הדפדפן, להכניס את הכרטיס אל קורא הכרטיסים או את ה-TOKEN אל כניסת ה-USB, ולפתוח מחדש את הדפדפן להמשך ההזדהות.

הזדהות

שלב 2: הזנת סיסמה שנשלחה אליך - שדה חובה

סיסמת כניסה חד-פעמית:

שכחתי קוד משתמש
עדכון פרטי לקוח

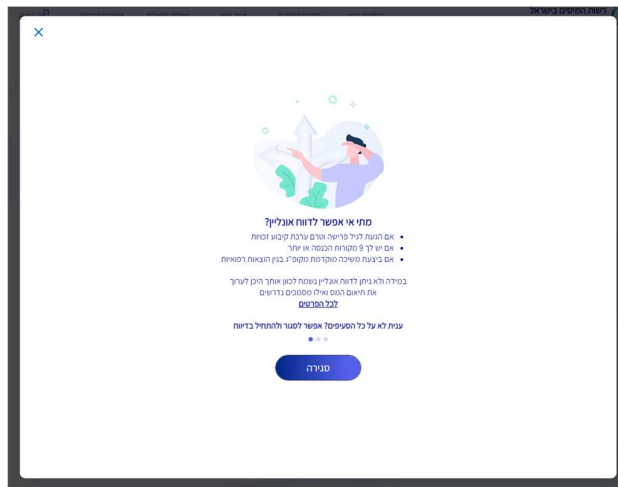
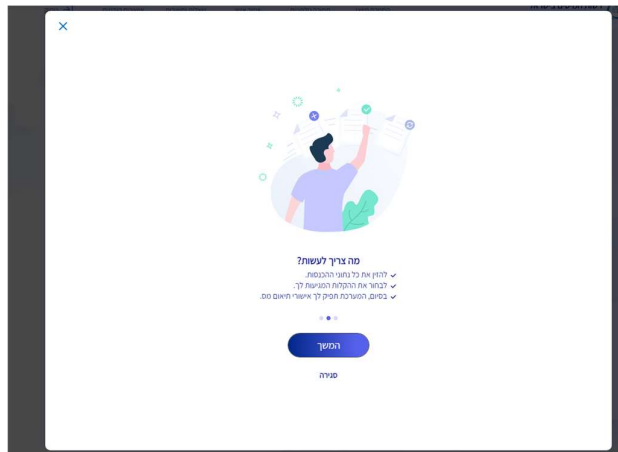
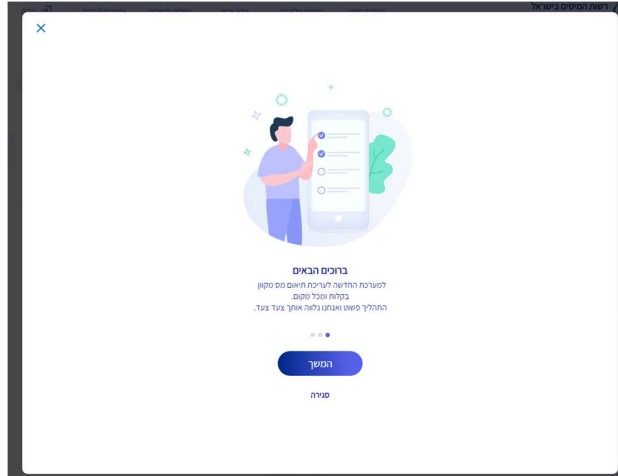
רישום לקוח חדש

דולב חסיד ושות' רואי חשבון

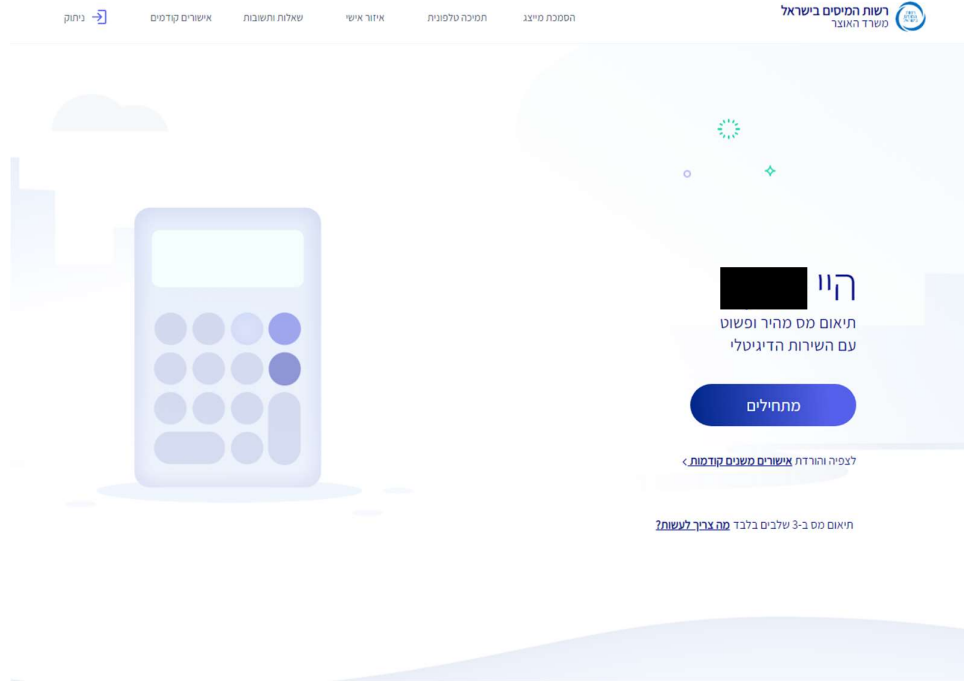
6. כניסה למערכת – בהתחלה יהיו מספר הודעות, אפשר לדלג על ידי "סגירה" או לקרוא ב"המשך"

נבהיר כבר עכשיו, במקרים מסוימים ישנה מגבלה אשר לא תאפשר ביצוע תיאום מס "מהיר" שאת תוצאתו נקבל מיד בסיום התהליך (סכומים מעל לתקרה, הכנסות מיוחדות, פטורים מיוחדים וכיוצ"ב).

במקרים כאלו, בסיום התהליך, המערכת תאפשר לנו לצרף אסמכתאות ואז תיאום המס ייעשה על ידי פקיד השומה ויישלח אליכם למייל כעבור מספר ימים מתום התהליך.



7. מסך הכניסה.

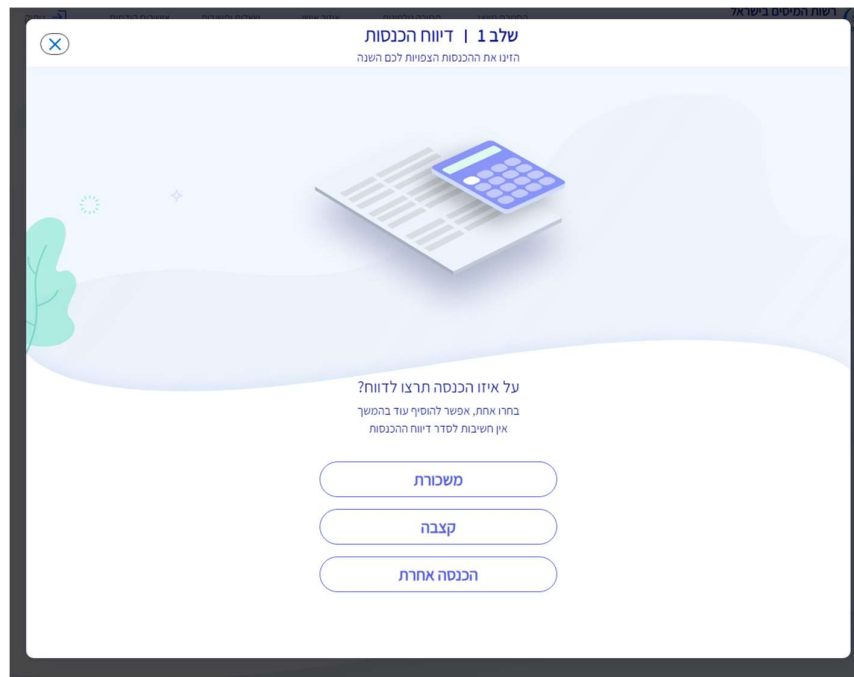


8. דיווח ההכנסות, כאן בוחרים את סוג ההכנסה.

אין חשיבות לסדר, אפשר בהמשך להוסיף כל סוג הכנסה שרוצים.

כל סוג הכנסה יוביל לסדרת שלבים אחרת עם הגדרת ההכנסה, הסכומים הצפויים וכמה חודשים במהלך השנה שתקבלו אותה.

לשם הדוגמא נראה רק הכנסת משכורת אחת, השיטה דומה בכל השאר.



דולב חסיד ושות' רואי חשבון

9. חשוב להכניס את מספר תיק הניכויים ולא את מספר העוסק מורשה או החברה – את המספר אפשר למצוא בתלוש השכר או ב 106 השנתי משנה שעברה. אם אין את הנתון, יש לפנות למעסיק כדי לקבלו.

לאחר הכנסת תיק הניכויים המערכת תרשום את שם המעסיק אוטומטית.

דיווח על משכורת | הכנסה ראשונה

1/4

מהו מספר תיק הניכויים של המעסיק שלך?

999999999

מספר תיק הניכויים של המעסיק מופיע בתלוש השכר שלך

המשך

דיווח על משכורת | הכנסה ראשונה

1/4

מהו מספר תיק הניכויים של המעסיק שלך?

939235263

שם:
אמדוקס (ישראל) בע"מ

המשך

דולב חסיד ושות' רואי חשבון

10. חישוב השכר החודשי ברוטו (לפני מיסים וביטוח לאומי, אחרי שווי רכב ואחרים ולא כולל בונוסים חד פעמיים).

דיווח על משכורת | הכנסה ראשונה: אמדוקס (ישראל) בע"מ

2/4

מה השכר החודשי שלך בברוטו?

0 ₪

מיה הכנסה ברוטו?

המשך

11. בחירת משך התקופה שמקבלים את השכר – לפי מספר החודשים בשנה – לדוגמא במסך סימנתי 12 חודשים (משכורת חודשית צפויה לשנה למה).

דיווח על משכורת | הכנסה ראשונה: אמדוקס (ישראל) בע"מ

3/4

במשך כמה חודשים השנה צפויה לך הכנסה של ש"ח לחודש ממעסיק זה?

0 12

המשך

דולב חסיד ושות' רואי חשבון

12. אם צפויים בוננוסים או תשלומים חריגים – זה המקום לרשום אותם, לשים לב כי הפעם מדובר על סכום **שנתי**.

דיווח על משכורת | הכנסה ראשונה: אמדוקס (ישראל) בע"מ

4/4

מה סכום התשלומים החד-פעמיים שצפויים השנה מהמעסיק?

תשלומים חד פעמיים הם סכמים שהמעסיק משלם לך בנוסף למשכורת הקבועה

סיום

13. בדיקה של כל הנתונים שהוכנסו.

לפני שנמשיך כדאי לוודא שכל הפרטים נכונים.

פרטי המעסיק: אמדוקס (ישראל) בע"מ
מספר תיק ניכויים: 939235263

פרטי השכר: [redacted]
ברוטו לחודש: [redacted]

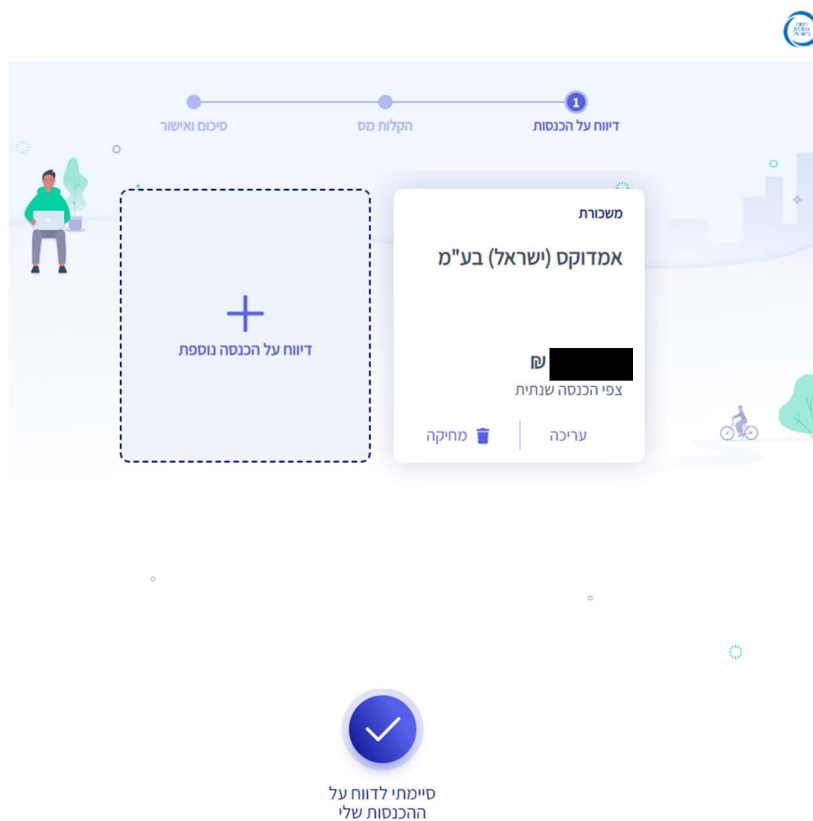
12
מספר חודשים לשכר זה

הכנסה הצפויה לשנה הקרובה: [redacted]

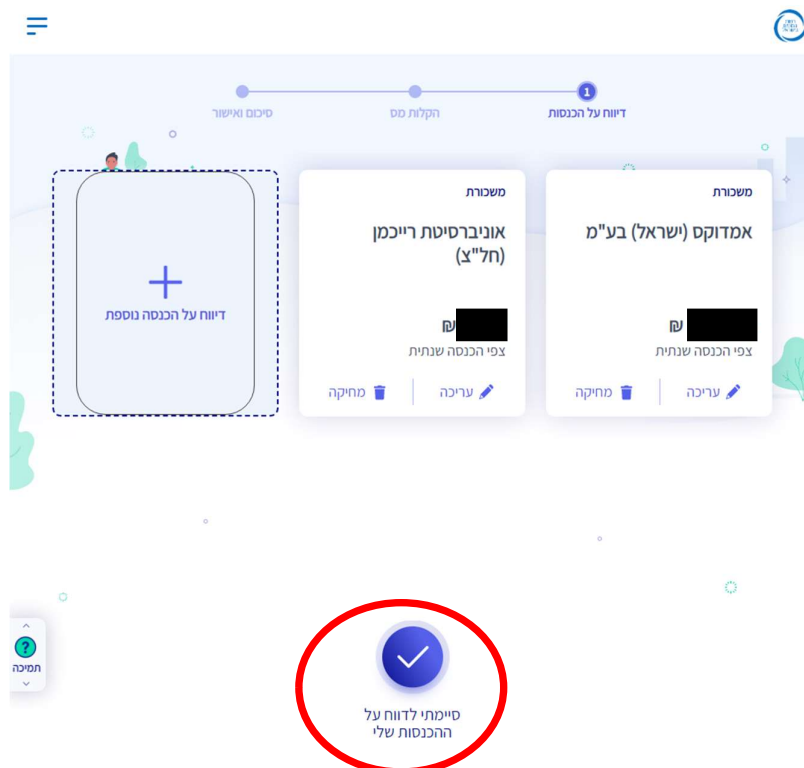
אישור ההכנסה

דולב חסיד ושות' רואי חשבון

14. הכנסת הכנסה נוספת, מכל סוג שהוא (יחזור לשלב 8).



15. אחרי שהכנסנו את כל ההכנסות הצפויות השנה, נסמן שסיימתי את הדיווח



דולב חסיד ושות' רואי חשבון

16. נבחר מעסיק עיקרי – כלל האצבע, המעסיק שממנו מרוויחים הכי הרבה ואצו עובדים הכי הרבה, הוא העיקרי (וממנו יחושבו כל נקודות הזיכוי ומדרגות המס).



17. נמשיך לחישוב נקודות הזיכוי וההקלות האחרות

סיכום ואישור הקלות מס 1 דיווח על הכנסות

דיווח על הכנסה נוספת

משכורת
אוניברסיטת רייכמן (חל"צ)
שם [REDACTED]
צפי הכנסה שנתית
מחיקה | עריכה

משכורת
אמדוקס (ישראל) בע"מ
מעסיק עיקרי
שם [REDACTED]
צפי הכנסה שנתית
מחיקה | עריכה

רגע לפני שנמשיך, יש לבחור את המעסיק העיקרי שלך

בחירת מעסיק עיקרי
אמדוקס (ישראל) בע"מ

מה המשמעות של בחירת מעסיק עיקרי

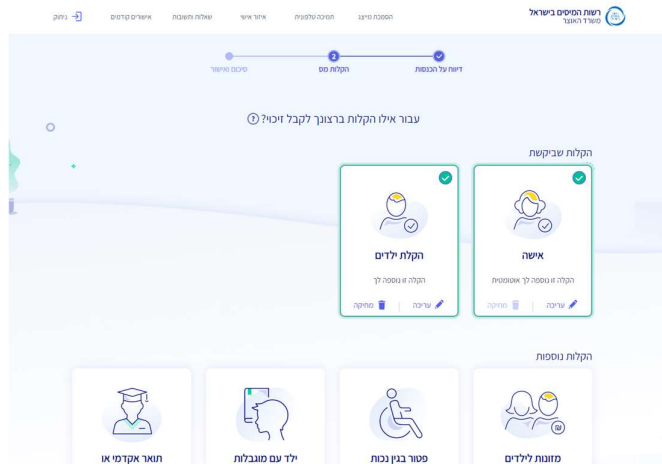
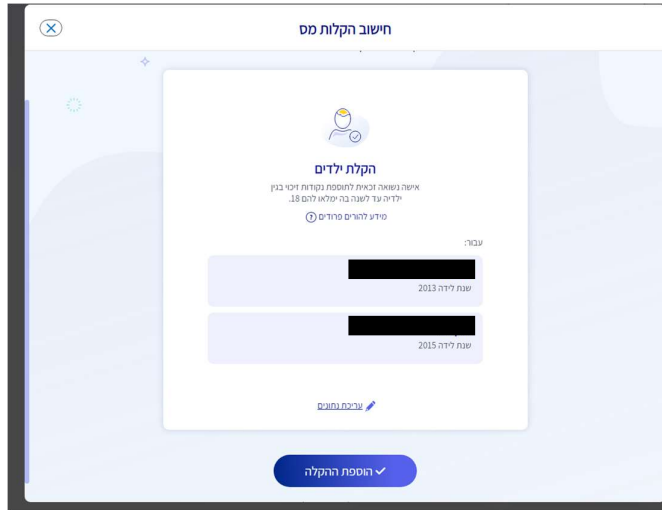
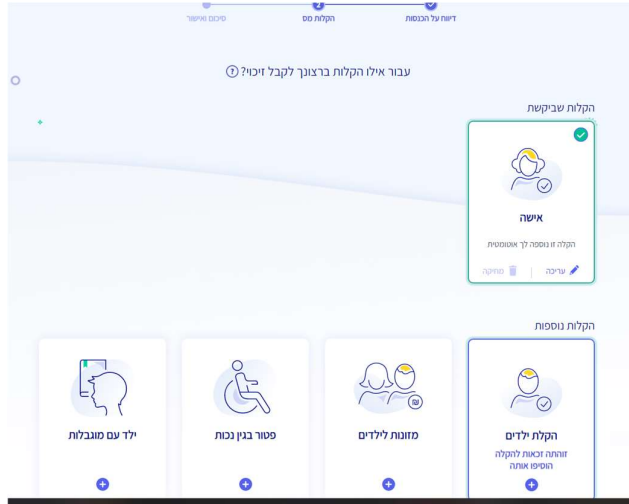
סך ההכנסה הצפויה השנה
שם [REDACTED]

להמשיך לחישוב הקלות מס >

תמיכה


דולב חסיד ושות' רואי חשבון

18. ההקלות בחלקן מוזן אוטומטית (כמו המין) ובחלקם מוזן אך יש להיכנס ולאשר (כמו ילדים) – נעבור על הרשימה וניכנס למה שרלוונטי אלינו ובסיום נגלול למטה: "להוספת את כל ההקלות שלי"



דולב חסיד ושות' רואי חשבון

19. יוצגו לנו נקודות הזיכוי שלנו ולאחר מכן ריכוז כל הנתונים של תיאום המס



מזונות לבת/בן הוגר
לשעבר

סך כל נקודות הזיכוי

5.08 נק'


14,326 ₪ ל- 2023

1 נקודות זיכוי = 2,620 ₪ לנתנת 2023 שימחתו מבטוח סלך

[לשלב הבא <](#)

🏠 בית

[אישורים סודיים](#)
[שאלת חשבונה](#)
[אזור אישי](#)
[המספר לטלפנית](#)
[המסכה מיניג](#)


רשות המיסים בישראל
 משרד האוצר

דיווח על הכנסות הקלות מס סיכום אישור

כדאי ללודא שכל הפרטים נכונים ומלאים

הכנסות

משלם: **אמדוקס (ישראל) בע"מ**

הכנסה שנתי: **₪ [REDACTED]**

אוניברסיטת רייכמן (חל"צ)

הכנסה שנתי: **₪ [REDACTED]**

סך כל ההכנסה השנתית: **₪ [REDACTED]**

הקלות שמגיעות לך

הקלה	נקודות זיכוי	נקודות זיכוי בשקלים
זיכוי אישה	0.5	₪1,410
זיכוי ילדים	2.33	₪6,580

הקלות שמגיעות לך

משלם: **אמדוקס (ישראל) בע"מ**

הכנסה שנתי: **₪ [REDACTED]**

אוניברסיטת רייכמן (חל"צ)

הכנסה שנתי: **₪ [REDACTED]**

סך כל ההכנסה השנתית: **₪ [REDACTED]**

הקלות שמגיעות לך

הקלה	נקודות זיכוי	נקודות זיכוי בשקלים
זיכוי אישה	0.5	₪1,410
זיכוי ילדים	2.33	₪6,580
זיכוי תושב	2.25	₪6,345

סך כל הזיכויים

14,335 ₪

[המשך](#)

דולב חסיד ושות' רואי חשבון

20. נקבל את התוצאה של תיאום המס ולאחר שנסיים, עלינו להדפיס את האישורים **לכל מעסיק בנפרד** ולהעבירו למעסיק לשם ביצוע תיאום המס בעת הכנת התלוש.

דיווח על הכנסות | הקלות מס | סיכום ואישור

לכל פרטי ההכנסות וההקלות

שיעור המס שלך

מסכרת	מסכרת
אוניברסיטת רייכמן (חל"צ)	אמדוקס (ישראל) בע"מ
עד סכום 4,420 ₪	מחושב לפי מדרגות המס
35% מס	
על כל סכום מעבר לכך	
47% מס	

סך כל המס השנתי המשוער

אך נעשה החישוב?

סיים תיאום המס

לסיים התהליך ביצוע תיאום המס יש לאשר את ההצהרה הבאה

אני מצהירה בזאת שכל הפרטים שמסרתני מלאים ונכונים

- אין לי כל הכנסה נוספת על המסופר בו וני דיווחתי עליה באמצעות מס או מספרת פרטים לא נכונים והא עברה על סקירת מס הכנסה.
- אני מתחייבת להודיע למסד המס על כל שינוי שישלח בפרטי האישורים תוך שבוע ימים מתאריך השינוי.
- דיווח זה אינו עולה להעביר את האישורים שאקבל לכל אחד מהמעסיקים, וכי רשות המסים תוכל להעביר אליהם שיערות את פרטי תיאום המס.

אישור הצהרה וסיום

סיימנו! תיאום המס בוצע בהצלחה.

חשוב לזכור - באחריותך להעביר לגורם המשלם את האישורים [לצפייה בקובצים](#)

אישור תיאום מס עבור -	אישור תיאום מס עבור -
אוניברסיטת רייכמן (חל"צ) מסכרת	אמדוקס (ישראל) בע"מ מסכרת
לצפייה בקובץ	לצפייה בקובץ

את גיוהליך השנה לחי שנינו בפרטים שלך, חשוב לדעת את תיאום המס כדי לוודא שחישוב המס נכון.

יציאה

21. אפשר להיכנס ולערוך או להציג מחדש את האישורים

[ניתוק](#)
[אישורים קודמים](#)
[שאלות ותשובות](#)
[איזור אישי](#)
[תמיכה טלפונית](#)
[הסמכת מייצג](#)

רשות המיסים בישראל
 משרד האוצר

היי

אלו האישורים שהונפקו לך לשנת 2023
 לפי תיאום המס שערכת ב- 20.03.2023

**חשוב לזכור- באחריותך להעביר לגורם
 המשלם את האישורים**

[לצפייה בקבצים](#) | [לעדכון נתונים](#)

אישור תיאום מס עבור - אוניברסיטת רייכמן (חל"צ) משכורת	אישור תיאום מס עבור - אמדוקס (ישראל) בע"מ משכורת
לצפייה בקובץ	לצפייה בקובץ

דולב חסיד ושות' רואי חשבון

22. מעכשיו האישורים יופיעו ויהיה ניתן להדפיסם או לערוך אותם (אם יש שינויים במהלך השנה) דרך האזור האישי:

The screenshot shows the 'אזור אישי' (Personal Area) of the Israel Tax Authority website. The user is logged in as 'שלום' (Shalom). The dashboard includes various service tiles such as 'תיקי המס' (Tax Returns), 'דיווחים' (Reports), 'חשבונות בנק' (Bank Statements), 'מענקי קורונה' (COVID-19 Grants), 'הצהרת עוסק' (Employer Declaration), 'הודעות אישיות' (Personal Notifications), 'ריכוז יתרות' (Consolidated Balances), and 'קישורים לדיווח ותשלום' (Links to Reporting and Payment). A list of services is visible at the bottom, with 'החזרי מס ותיאומי מס' (Tax Refunds and Tax Matching) highlighted with a red circle.

The screenshot shows the 'החזרי מס ותיאומי מס' (Tax Refunds and Tax Matching) page. The user is logged in as 'שלום' (Shalom). The page features three main buttons: 'תיאום מס' (Tax Matching), 'אישור תיאום מס' (Tax Matching Confirmation), and 'הגשת בקשה להחזר מס' (Request for Tax Refund). A 'חזרה' (Back) button is also present in the bottom left corner.